



**«Հայաստանի Ֆուտբոլի Ֆեդերացիա»
Հասարակական Կազմակերպության
և իր Դուստր Կազմակերպություններ**

Համախմբված ֆինանսական հաշվետվություններ

և

Անկախ աուդիտորի եզրակացություն

2022թ. դեկտեմբերի 31-ին

ավարտված տարվա համար

ԱՆԿԱԽ ԱՈՒԴԻՏՈՐԻ ԵԶՐԱԿԱՑՈՒԹՅՈՒՆ

«Հայաստանի Ֆուտբոլի Ֆեդերացիա» ՀԿ-ի ժողովին

Կարծիք

Մեր կողմից իրականացվել է Հայաստանի Ֆուտբոլի Ֆեդերացիա ՀԿ-ի (հետայսու՝ Կազմակերպություն)՝ և նրա դուստր Կազմակերպությունների (հետայսու բոլորը միասին՝ «Խումբ») համախմբված ֆինանսական հաշվետվությունների աուդիտ, որոնք ներառում են 2022թ. դեկտեմբերի 31-ի դրությամբ ֆինանսական վիճակի մասին համախմբված հաշվետվությունը, նույն ամսաթվին ավարտված տարվա շահույթի կամ վնասի և այլ համապարփակ ֆինանսական արդյունքի և դրամական միջոցների հոսքերի մասին համախմբված հաշվետվությունները, ինչպես նաև համախմբված ֆինանսական հաշվետվություններին կից ծանոթագրությունները, ներառյալ՝ հաշվապահական հաշվառման նշանակալի քաղաքականության ամփոփ նկարագիրը:

Մեր կարծիքով կից համախմբված ֆինանսական հաշվետվությունները տալիս են Խմբի՝ 2022թ. դեկտեմբերի 31-ի դրությամբ համախմբված ֆինանսական վիճակի և նույն ամսաթվին ավարտված տարվա համախմբված ֆինանսական արդյունքի ու դրամական հոսքերի ճշմարիտ և իրական պատկերը՝ համաձայն Ֆինանսական հաշվետվությունների միջազգային ստանդարտների (ՖՀՄՍ-ներ):

Կարծիքի հիմքեր

Մենք աուդիտն իրականացրել ենք Աուդիտի միջազգային ստանդարտներին (ԱՄՍ) համապատասխան: Այդ ստանդարտներից բխող մեր պատասխանատվությունը լրացուցիչ նկարագրված է մեր եզրակացության «Աուդիտորի պատասխանատվությունը համախմբված ֆինանսական հաշվետվությունների աուդիտի համար» բաժնում:

Մենք անկախ ենք Խմբից՝ համաձայն Հաշվապահների միջազգային դաշնության պրոֆեսիոնալ հաշվապահների վարքագրի (ՀՄԴ-ի Վարքագիրք) և Հայաստանի Հանրապետությունում կիրառելի՝ ֆինանսական հաշվետվությունների աուդիտի նկատմամբ վարքագծի պահանջների, և մենք կատարել ենք վարքագծի նկատմամբ մեր մյուս պարտականությունները՝ այդ պահանջների համաձայն:

Մենք համոզված ենք, որ ձեռք ենք բերել բավականաչափ ու համապատասխան աուդիտորական ապացույցներ՝ մեր կարծիքն արտահայտելու համար:

Ղեկավարության և կառավարման օղակներում ներգրավված անձանց պատասխանատվությունը համախմբված ֆինանսական հաշվետվությունների համար

Խմբի ղեկավարությունը պատասխանատու է ՖՀՄՍ-ների համապատասխան համախմբված ֆինանսական հաշվետվությունների կազմման և ճշմարիտ ներկայացման համար: Այդ նպատակով ղեկավարությունը սահմանում է անհրաժեշտ վերահսկողության համակարգ, որը թույլ է տալիս պատրաստել Խմբի համախմբված ֆինանսական հաշվետվություններ, որոնք զերծ են խարդախության կամ սխալի արդյունքում էական խեղաթյուրումից:

Համախմբված ֆինանսական հաշվետվությունները պատրաստելիս, ղեկավարությունը պատասխանատու է Խմբի՝ անընդհատ գործելու հնարավորությունը գնահատելու, անընդհատ գործելուն առնչվող հարցերը բացահայտելու, ինչպես նաև գործունեության անընդհատության ենթադրության վրա հիմնված հաշվառում վարելու համար, քանի որ ղեկավարությունը չի նախատեսում լուծարել Խումբը կամ դադարեցնել դրա գործունեությունը, կամ չունի իրատեսական այլընտրանք, բացի նշվածներից:

Կառավարման օղակներում ներգրավված անձինք պատասխանատու են Խմբի համախմբված ֆինանսական հաշվետվությունների կազմման գործընթացը վերահսկելու համար:

Աուդիտորի պատասխանատվությունը համախմբված ֆինանսական հաշվետվությունների աուդիտի համար

Մեր նպատակն է ձեռք բերել ողջամիտ երաշխիքներ՝ խարդախությունների կամ սխալների հետևանքով համախմբված ֆինանսական հաշվետվությունների էական խեղաթյուրումներից զերծ լինելու վերաբերյալ, ինչպես նաև ներկայացնել աուդիտորի եզրակացություն, որը կներառի մեր կարծիքը: Ողջամիտ հավաստիացումը բարձր աստիճանի հավաստիացում է, սակայն այն երաշխիք չի հանդիսանում, որ ԱՄՍ համապատասխան իրականացված աուդիտը միշտ կհայտնաբերի էական խեղաթյուրումներ, երբ այդպիսի կան: Խեղաթյուրումները կարող են առաջանալ խարդախության կամ սխալի հետևանքով և համարվում են էական, եթե ակնկալվում է, որ դրանք առանձին-առանձին կամ միասին վերցրած կարող են ազդել այս համախմբված ֆինանսական հաշվետվությունների օգտագործողների՝ դրանց հիման վրա կայացրած տնտեսական որոշումների վրա:


ԱՄՍ-ների համապատասխան իրականացվող աուդիտի շրջանակներում մենք կիրառում ենք մասնագիտական դատողություն և պահպանում ենք մասնագիտական կասկածամտություն ամբողջ աուդիտի ընթացքում: Բացի այդ, մենք.

- Բացահայտում և գնահատում ենք համախմբված ֆինանսական հաշվետվություններում խարդախության կամ սխալի հետևանքով էական խեղաթյուրման ռիսկերը, նախագծում և իրականացնում ենք այդ ռիսկերին ուղղված աուդիտորական ընթացակարգեր և ձեռք ենք բերում բավականաչափ ու համապատասխան աուդիտորական ապացույցներ՝ մեր կարծիքն արտահայտելու համար: Խարդախության արդյունք հանդիսացող էական խեղաթյուրման չբացահայտման ռիսկն ավելի մեծ է, քան սխալի հետևանքով առաջացած խեղաթյուրման չբացահայտման ռիսկը, քանի որ խարդախությունը կարող է ներառել հանցավոր համաձայնություն, փաստաթղթերի կեղծում, միտումնավոր բացթողումներ, կեղծ հայտարարությունների տրամադրում կամ ներքին վերահսկողության համակարգի չարաշահում:
- Պատկերացում ենք կազմում աուդիտին առնչվող ներքին վերահսկողության վերաբերյալ, որպեսզի մշակենք համապատասխան աուդիտորական ընթացակարգեր, բայց ոչ համարի ներքին վերահսկողության արդյունավետության վերաբերյալ կարծիք արտահայտելու համար:
- Գնահատում ենք կիրառվող հաշվապահական հաշվառման քաղաքականության պատշաճությունը, ինչպես նաև ղեկավարության կատարած հաշվապահական գնահատումների և համապատասխան բացահայտումների ողջամտությունը:
- Եզրահանգումներ ենք կատարում ղեկավարության կողմից անընդհատության սկզբունքի կիրառման տեղին լինելու վերաբերյալ և ձեռք բերված աուդիտորական ապացույցների հիման վրա հետևություն ենք անում, թե արդյոք առկա է իրադարձությունների կամ հանգամանքների հետ կապված էական անորոշություն, որը կարող է էական կասկած առաջացնել համարի անընդհատ գործելու հնարավորության վերաբերյալ: Եթե մենք գալիս ենք եզրահանգման, որ գոյություն ունի էական անորոշություն, մենք պետք է մեր աուդիտորական եզրակացությունում ուշադրություն հրավիրենք համախմբված ֆինանսական հաշվետվություններում համապատասխան բացահայտումներին, կամ եթե նման բացահայտումները պատշաճ կերպով ներկայացված չեն, մենք պետք է ձևափոխենք կարծիքը: Մեր եզրահանգումները հիմնված են մինչև մեր աուդիտորական եզրակացության ամսաթիվը ձեռք բերված աուդիտորական ապացույցների վրա: Այնուամենայնիվ, աուդիտորը չի կարող երաշխավորել, որ ապագա իրադարձությունները կամ հանգամանքները չեն կարող հանգեցնել նրան, որ հունվարը կորցնի իր անընդհատ գործելու կարողությունը:
- Գնահատում ենք համախմբված ֆինանսական հաշվետվությունների ընդհանուր առմամբ ներկայացումը, կառուցվածքը և բովանդակությունը, ներառյալ բացահայտումները, և արդյոք համախմբված ֆինանսական հաշվետվությունները ներկայացնում են դրանց հիմքում ընկած գործարքներն ու իրադարձությունները այն ձևով, որն ապահովում է ճշմարիտ ներկայացումը:
- Ձեռք ենք բերում բավականաչափ ու համապատասխան աուդիտորական ապացույցներ համարի ֆինանսական տեղեկատվության կամ գործունեության վերաբերյալ՝ համախմբված ֆինանսական հաշվետվությունների մասին կարծիք արտահայտելու նպատակով: Մենք պատասխանատվություն ենք կրում աուդիտորական աշխատանքների ուղղորդման, վերահսկման ու կատարման համար: Մենք լիովին պատասխանատու ենք մեր աուդիտորական կարծիքի համար:

Այլ հարցերի հետ մեկտեղ, մենք ղեկավարությանը և կառավարման օղակներում ներգրավված անձանց հաղորդակցում ենք աուդիտի պլանավորած շրջանակների և ժամկետների, ինչպես նաև աուդիտի ընթացքում հայտնաբերված էական թերացումների վերաբերյալ, ներառյալ աուդիտի ընթացքում մեր կողմից բացահայտված ներքին հսկողության կարևոր թերույթյունների վերաբերյալ:

29 հունիսի, 2023թ.
«Բի-Դի-Օ Արմենիա» ՓԲԸ

Վահագն Սահակյան, FCCA
Տնօրեն





**«Հայաստանի Ֆուտբոլի Ֆեդերացիա» ՀԿ և իր դուստր կազմակերպություններ
Շահույթի կամ վնասի և այլ համապարփակ ֆինանսական արդյունքների մասին համախմբված
հաշվետվություն**


2022թ. դեկտեմբերի 31-ին ավարտված տարվա համար

	Ծնթ.	2022թ. հազ. դրամ	2021թ. հազ. դրամ
Գործառնական եկամուտներ	5	6,802,819	7,941,004
Գործառնական ծախսեր	6	(4,907,576)	(7,001,698)
Վարչական ծախսեր	7	(1,534,996)	(1,117,758)
Գործառնական գործունեությունից շահույթ/(վնաս)		360,247	(178,452)
Ֆինանսական եկամուտ		745	14
Ֆինանսական ծախս		(9,555)	(2,828)
Արտարժույթի փոխարկումից ծախսեր		(80,965)	(35,975)
Փոխարժ. տարբ. օգուտ/(կորուստ), զուտ		(142,424)	285,899
Շահույթ մինչև հարկումը		(232,199)	247,110
Շահութահարկի գծով ծախս	8	(128,048)	(68,658)
Տարվա շահույթ		-	-
Այլ համապարփակ եկամուտ		-	-
Ընդամենը տարվա համապարփակ արդյունք		-	-
ՀՖՖ-ին վերագրելի տարվա շահույթ և համապարփակ արդյունք		-	-

Ֆինանսական հաշվետվությունները և դրանց կից ծանոթագրությունները (էջ 6 - 27) հաստատվել են «Հայաստանի Ֆուտբոլի Ֆեդերացիա» ՀԿ ղեկավարության կողմից 29.06.2023թ.


 Արսեն Մելիքբեկյան
 ՀՖՖ Նախագահ




 Արշիր Ամիրյան
 ՀՖՖ Գլխավոր հաշվապահ

**«Հայաստանի Ֆուտբոլի ֆեդերացիա» ՀԿ և իր դուստր կազմակերպություններ
Ֆինանսական վիճակի մասին համախմբված հաշվետվություն**

2022թ. դեկտեմբերի 31-ի դրությամբ

	Օնթ.	31.12.2022թ. հազ. դրամ	31.12.2021թ. հազ. դրամ
<i>Ակտիվներ</i>			
<i>Ոչ ընթացիկ ակտիվներ</i>			
Հիմնական միջոցներ	9	11,485,763	9,716,758
Անավարտ ոչ ընթացիկ ակտիվներ	10	2,950,130	2,867,656
Ոչ նյութական ակտիվներ	11	101,715	82,980
Կանխավճարներ ոչ ընթացիկ ակտիվների գծով		170,540	217,246
Այլ ոչ ընթացիկ ակտիվներ	12	1,378,192	1,268,627
Հետաձգված հարկային ակտիվ	8	9,496	6,819
		<u>16,095,836</u>	<u>14,160,086</u>
<i>Ընթացիկ ակտիվներ</i>			
Պաշարներ	13	1,302,030	716,454
Առևտրային և այլ դեբիտորական պարտքեր	14	890,724	615,146
Դրամական միջոցներ և դրանց համարժեքներ	15	2,558,272	64,551
Տրված փոխառություններ		28,500	3,000
		<u>4,779,526</u>	<u>1,399,151</u>
		<u>20,875,362</u>	<u>15,559,237</u>
<i>Ընդամենը ակտիվներ</i>			
<i>Պարտավորություններ</i>			
<i>Ոչ ընթացիկ պարտավորություններ</i>			
Ակտիվներին վերաբերող շնորհներ	16	14,665,523	12,819,225
		<u>14,665,523</u>	<u>12,819,225</u>
<i>Ընթացիկ պարտավորություններ</i>			
Ստացված վարկեր և փոխառություններ	17	482,426	568,253
Առևտրային և այլ կրեդիտորական պարտքեր	18	3,006,697	592,135
Շահութահարկի գծով պարտավորություն	8	117,849	56,531
Եկամուտներին վերաբերող շնորհներ	19	2,602,867	1,523,093
		<u>6,209,839</u>	<u>2,740,012</u>
		<u>20,875,362</u>	<u>15,559,237</u>
<i>Ընդամենը պարտավորություններ</i>			
<i>Զուտ ակտիվ</i>		-	-

**«Հայաստանի Ֆուտբոլի ֆեդերացիա» ՀԿ և իր դուստր կազմակերպություններ
Դրամական միջոցների հոսքերի մասին համախմբված հաշվետվություն**

2022թ. դեկտեմբերի 31-ին ավարտված տարվա համար

	2022թ. հազ. դրամ	2020թ. հազ. դրամ
<i>Գործառնական գործունեություն</i>		
Տարվա շահույթ	-	-
<i>Ճշգրտումներ</i>		
Մաշվածություն և ամորտիզացիա	1,035,152	956,575
Հիմնական միջոցի դուրս գրում	233	-
Հաշվեգրված տոկոսներ	8,810	2,814
Շնորհից եկամուտ	(6,073,014)	(6,502,834)
Շահութահարկի գծով ծախս	232,199	65,171
Դեբիտորական պարտքի գծով պահուստ	0	48,409
Արձակուրդի գծով պահուստ	23,160	4,937
Այլ	0	-
Փոխարժեքային տարբերություններից զուտ կորուստ/(օգուտ)	142,424	(286,378)
<i>Գործառնական հոսք նախքան շրջանառու կապիտալի փոփոխությունները</i>	(4,631,036)	(5,711,306)
<i>Պաշարների փոփոխություն</i>	(585,575)	(5,253)
Առևտրային և այլ դեբիտորական պարտքերի փոփոխություն	(348,984)	(382,337)
Առևտրային և այլ կրեդիտորական պարտքերի փոփոխություն	2,447,951	295,854
Եկամուտներին վերաբերող շնորհների փոփոխություն	9,000,789	6,451,078
<i>Գործառնական դրամական միջոցների զուտ հոսք մինչև շահութահարկի վճարումը</i>	10,514,181	648,036
Վճարված շահութահարկ	(173,559)	(13,016)
<i>Գործառնական գործունեությունից զուտ դրամական հոսք</i>	5,709,587	635,020
Ոչ ընթացիկ ակտիվների ձեռքբերումից ելքեր	(2,970,591)	(449,157)
Ոչ ընթացիկ ակտիվների աճ	0	1,096,473
Տրված փոխառություններ	(25,500)	(3,000)
Անավարտ շինարարության աճ	(82,471)	(1,711,142)
<i>Ներդրումային գործունեությունից զուտ դրամական հոսք</i>	(3,078,562)	(1,066,826)
Տոկոսների վճարում	(8,810)	(2,828)
Կարճաժամկետ բանկային վարկերի ստացում/ (մարում), զուտ	(5,195)	486,036
<i>Ճինանսական գործունեությունից զուտ դրամական հոսք</i>	(14,005)	483,208
<i>Դրամական միջոցների և դրանց համարժեքների զուտ աճ/(նվազում)</i>	2,617,020	51,402
<i>Արտարժույթի փոխարժեքի ազդեցությունը դրամական միջոցների և դրանց համարժեքների վրա</i>	(123,297)	(80,776)
<i>Դրամական միջոցներ և դրանց համարժեքներ տարվա սկզբի դրությամբ</i>	64,550	93,924
<i>Դրամական միջոցներ և դրանց համարժեքներ տարվա վերջի դրությամբ (տես. ծնթ. 15)</i>	2,558,273	64,551

Բովանդակություն

1. Խմբի մասին.....	10
2. Պատրաստման հիմունքներ.....	12
3. Նշանակալի հաշվապահական գնահատումներ և դատողություններ.....	13
4. Ֆինանսական գործիքներ - ռիսկերի կառավարում.....	14
5. Գործունեությունից եկամուտներ.....	17
6. Գործունեությունից ծախսեր.....	18
7. Վարչական ծախսեր.....	19
8. Շահութահարկ.....	19
9. Հիմնական միջոցներ.....	20
10. Անավարտ ոչ ընթացիկ ակտիվներ.....	21
11. Ոչ նյութական ակտիվներ.....	21
12. Այլ ոչ ընթացիկ ակտիվներ.....	22
13. Պաշարներ.....	22
14. Առևտրային և այլ դեբիտորական պարտքեր.....	23
15. Դրամական միջոցներ և դրանց համարժեքներ.....	23
16. Ակտիվներին վերաբերող շնորհներ.....	23
17. Ստացված վարկեր և փոխառություններ.....	23
18. Առևտրային և այլ կրեդիտորական պարտքեր.....	24
19. Եկամուտներին վերաբերող շնորհներ.....	24
20. Հաշվապահական հաշվառման քաղաքականություն.....	24
21. Պայմանական պարտավորություններ.....	27
Հավելված Ա. Իրական արժեքի չափման բացահայտումներ.....	27

**«Հայաստանի Ֆուտբոլի Ֆեդերացիա» ՀԿ և իր դուստր կազմակերպություններ
Համախմբված ֆինանսական հաշվետվությունների մաս կազմող ծանոթագրություններ**

2022թ. դեկտեմբերի 31-ին ավարտված տարվա համար

1. Խմբի մասին

1.1 Խումբը և նրա հիմնական գործունեությունը

Համախմբված ֆինանսական հաշվետվությունները 31 դեկտեմբերի 2022թ. ավարտված տարվա համար ներառում են «Հայաստանի Ֆուտբոլի Ֆեդերացիա» ՀԿ-ի («ՀՖՖ» կամ «Կազմակերպություն») և նրա 100% բաժնեմասնակցությամբ դուստր ընկերությունների՝ ՀՖՖ «Տեխնիկական Կենտրոն-Ակադեմիա» ՓԲԸ-ի, ՀՖՖ «Վազգեն Սարգսյանի անվան մարզադաշտ» ՓԲԸ-ի և «Գյումրու ֆուտբոլի ակադեմիա» ՓԲԸ-ի (բոլորը միասին հետայսու՝ «Խումբ») ֆինանսական հաշվետվությունները:

ՀՖՖ-ն շահույթ չհետապնդող ոչ առևտրային կազմակերպություն է: Գրանցված է ՀՀ Իրավաբանական անձանց Պետական ռեգիստրի կենտրոնական մարմնի կողմից՝ 21 փետրվարի 2003թ.-ին որպես Հայաստանի Ֆուտբոլի Ֆեդերացիա Իրավաբանական Անձանց Միություն: 02 հոկտեմբեր 2018թ. վերագրանցվել է որպես Հայաստանի Ֆուտբոլի Ֆեդերացիա Հասարակական Կազմակերպություն:

ՀՖՖ-ն կազմավորվել է անսահմանափակ ժամանակով:

ՀՖՖ-ն ստեղծված է հասարակական կազմակերպության կարգավիճակ ունեցող ֆուտբոլային ակումբների և ֆուտբոլ խաղի զարգացմանը նպաստող ցանկացած այլ ոչ առևտրային կազմակերպությունների կամավոր միավորումից՝ իր անդամ կազմակերպությունների գործունեությունը համակարգելու, ինչպես նաև իրենց ընդհանուր շահերը ներկայացնելու և պաշտպանելու նպատակով:

ՀՖՖ-ն ֆուտբոլի միջազգային ֆեդերացիայի և ֆուտբոլի եվրոպական ֆեդերացիայի լիիրավ անդամ է, ունի այդ կազմակերպություններում Հայաստանի ֆուտբոլային ակումբների և հավաքականների շահերը պաշտպանելու բացառիկ իրավունքներ:

ՀՖՖ-ի մարմինները և պաշտոնատար անձինք իրենց գործունեության ընթացքում պարտավոր են առաջնորդվել ՖԻՖԱ-ի, ՈւԵՖԱ-ի և ՀՖՖ-ի կանոնադրություններով, կանոնակարգերով, շրջաբերականներով և որոշումներով, ինչպես նաև ՖԻՖԱ-ի Վարքագծի կանոններով:

ՀՖՖ-ն չեզոք է քաղաքական և կրոնական հարցերում:

ՀՖՖ-ն գործում է Հայաստանի Հանրապետության ողջ տարածքում, ինչպես նաև օտարերկրյա պետություններում:

ՀՖՖ-ի կառավարման մարմինների աշխատանքային լեզուն հայերենն է:

ՀՖՖ-ի առաքելությունն է.

- ՀՀ-ում քարոզել և զարգացնել ֆուտբոլը, բարձրացնել նրա դերն անձի բազմակողմանի և ներդաշնակ զարգացմանը նպաստելու համար, հայկական ֆուտբոլի մակարդակը հավասարեցնել միջազգային չափանիշներին, հնարավոր բոլոր միջոցներով ամրապնդել միջազգային մարզական հարաբերությունները ֆուտբոլի ասպարեզում:
- Ընդունելի բոլոր միջոցներով զարգացնել, աջակցել, վերահսկել և կարգավորել ֆուտբոլ մարզաձևը ՀՀ ողջ տարածքում՝ ղեկավարվելով ազնիվ խաղի սկզբունքներով:
- Պաշտպանել իր անդամների իրավունքները և շահերը:

ՀՖՖ-ի նպատակներն են.

- Զարգացնել և ամրապնդել կապերը ՖԻՖԱ-ի և ՈւԵՖԱ-ի հետ:
- Ապահովել գործնական հարաբերությունների ամրապնդումը Երևան քաղաքի և Հայաստանի մարզերի ֆուտբոլի ֆեդերացիայի և ակումբների հետ:
- Մշակել և իրագործել հանրապետությունում ֆուտբոլի զարգացման հեռանկարային ծրագրերը:

- Կազմակերպել ֆուտբոլային մրցումներ և հատկացնել ֆուտբոլի հանրապետական առաջնության, գավաթի խաղարկության և այլ մրցաշարերի կառուցվածքը, կանոնակարգը, օրացույցը:
- Հայաստանի տարածքում կազմակերպել և անցկացնել հանրապետական և միջազգային մրցախաղեր և վերահսկել անցկացվող բոլոր ընկերական խաղերը:
- Բարելավել բարձրակարգ մարզիկների պատրաստման համակարգը, ապահովել հավաքականների և ակումբների պատշաճ մրցաելություններ միջազգային մրցաշարերում:
- Ձեռնարկել միջոցներ ֆուտբոլի մասնագետների և մրցավարների որակավորումը բարձրացնելու համար:
- Կազմակերպել մարզչական կադրերի և այլ մասնագետների ընտրություն հավաքականներում աշխատելու համար:
- Ուսումնասիրել և հանրագումարի բերել հայրենական և արտասահմանյան ֆուտբոլային ավանդույթներն ու փորձը, գործնականորեն ներդնել գիտամեթոդական նվաճումները:
- Ժամանակին կանխել ՀՖՖ-ի, ՖԲՖԱ-ի և ՈԻԵՖԱ-ի կանոնադրությունների խախտումները, ոչ մարզական արարքները և չարաշահումները ֆուտբոլային ոլորտում:
- Ապահովել մարզիկների, մարզիչների և այլ մասնագետների սոցիալական պաշտպանվածությունը ու հոգատարություն ցուցաբերել ֆուտբոլի վետերանների նկատմամբ:
- Օրենքով սահմանված կարգով հրատարակել և լուսաբանել ֆուտբոլին վերաբերվող իրադարձություններն ու նորությունները, հրատարակել գիտամեթոդական ձեռնարկներ:
- Իրականացնել իր կանոնադրական նպատակներին համապատասխան և օրենքով չարգելված այլ գործունեություն:

Խմբի աշխատողների միջին թվաքանակը 2022թ. կազմել է 275 աշխատող (2021թ.՝ 266 աշխատող):

1.2. Դուստր կազմակերպություններ

Ստորև ներկայացված են դուստր կազմակերպությունների վերաբերյալ տեղեկատվությունը:

Անվանում	Մայր կազմակերպության գտնվելու վայր	Սեփականության բաժնեմասեր	
		2021թ.	2020թ.
«ՀՖՖ-ի Տեխնիկական Կենտրոն-Ակադեմիա» ՓԲԸ	ՀՀ	100%	100%
«ՀՖՖ-ի Վազգեն Սարգսյանի անվան մարզադաշտ» ՓԲԸ	ՀՀ	100%	100%
«Գյումրու ֆուտբոլի ակադեմիա» ՓԲԸ *	ՀՀ	100%	100%

*«Գյումրու ֆուտբոլի ակադեմիա» ՓԲԸ-ին սնանկ ճանաչելու պահանջով ՀՀ սնանկության դատարանում 2022թ. մայիսի 16-ին ընդունվել է վարույթ (դատական գործ ՍնԴ/1400/04/22):

2. Պատրաստման հիմունքներ

2.1. Համախմբված ֆինանսական հաշվետվությունների պատրաստման և ներկայացման հիմունք

Այս համախմբված ֆինանսական հաշվետվությունները պատրաստվել և ներկայացվել են Ֆինանսական Հաշվետվությունների Միջազգային Ստանդարտների (այսուհետ՝ ՖՀՄՍ-ներ) պահանջների համաձայն: ՖՀՄՍ-ները Հաշվապահական հաշվառման միջազգային ստանդարտների խորհրդի (ՀՀՄՄԽ) կողմից հրապարակված ստանդարտներն ու մեկնաբանություններն են: Դրանք բաղկացած են

- Ֆինանսական հաշվետվությունների միջազգային ստանդարտներից,
- Հաշվապահական հաշվառման միջազգային ստանդարտներից,
- Ֆինանսական հաշվետվությունների մեկնաբանությունների միջազգային կոմիտեի (ՖՀՄՄԿ) մեկնաբանություններից և
- Մեկնաբանությունների մշտական կոմիտեի (ՄՄԿ) մեկնաբանություններից:

Համախմբված ֆինանսական հաշվետվությունների պատրաստման համար որդեգրված հաշվապահական հաշվառման քաղաքականության հիմնական դրույթները ներկայացված են Ծանոթագրություն 3-ում: Դրանք հետևողականորեն կիրառվել են ներկայացված բոլոր ժամանակաշրջանների համար, եթե այլ բան նշված չէ:

Համախմբված ֆինանսական հաշվետվությունների միջազգային ստանդարտների համաձայն ֆինանսական հաշվետվություններ պատրաստելիս՝ անհրաժեշտ է կատարել հաշվապահական հաշվառման նշանակալի գնահատումներ և դատողություններ: Վերջիններիս կիրառման ոլորտները և ազդեցությունը բացահայտված են Ծանոթագրություն 3-ում:

Համախմբված ֆինանսական հաշվետվությունների պատրաստման համար որդեգրված հաշվապահական հաշվառման քաղաքականության հիմնական դրույթները ներկայացված են Ծանոթագրություն 20-ում: Դրանք հետևողականորեն կիրառվել են ներկայացված բոլոր ժամանակաշրջանների համար:

2.2 Չափման հիմքերը

Համախմբված ֆինանսական հաշվետվությունները պատրաստվել են պատմական արժեքի հիման վրա:

2.3 Ֆունկցիոնալ և ներկայացման արժույթ

Խմբի ֆունկցիոնալ արժույթը ՀՀ ազգային արժույթն է՝ Դրամը: Այն հանդիսանում է նաև Կազմակերպության այս ֆինանսական հաշվետվությունների ներկայացման արժույթը՝ հազարների ճշտությամբ:

2.4 Գործունեության անընդհատությունը

Մույն Համախմբված ֆինանսական հաշվետվությունները պատրաստվել են՝ հիմնվելով գործունեության անընդհատության սկզբունքի վրա, որը ենթադրում է ակտիվների իրացում և պարտավորությունների մարում սովորական գործունեության ընթացքում:

2.5 Հաշվապահական հաշվառման քաղաքականության փոփոխություններ

ա) 2022թ. հունվարի 1-ից ուժի մեջ մտած նոր ստանդարտներ, մեկնաբանություններ և փոփոխություններ

Ստորև ներկայացված նոր կամ փոփոխված ստանդարտները նշանակալի ազդեցություն չեն ունենա Հիմնադրամի ֆինանսական հաշվետվությունների վրա.

- ՀՀՄՍ 37 «Պահուստներ, պայմանական պարտավորություններ և պայմանական ակտիվներ» (Փոփոխություն – Անբարենպաստ պայմանագրեր – Պայմանագիրը կատարելու ծախսեր)
- ՀՀՄՍ 16 Հիմնական միջոցներ (Փոփոխություն – Նախքան նպատակային նշանակությամբ գտագործում ստացվող մուտքեր)

բ) Հրապարակված, սակայն դեռևս չգործող ՖՀՄՍ-ների նոր ստանդարտներ և փոփոխություններ

Ստորև ներկայացված նոր ստանդարտները, մեկնաբանությունները և փոփոխությունները, որոնք դեռ ուժի մեջ չեն մտել, նշանակալի ազդեցություն չեն ունենա Հիմնադրամի հետագա ֆինանսական հաշվետվությունների վրա.

- Մեկ գործարքից առաջացած ակտիվներին և պարտավորություններին վերաբերող հետաձգված

հարկ (ՀՀՄՍ 12 փոփոխություններ)

- ՖՀՄՍ 17 «Ապահովագրության պայմանագրեր» և ՖՀՄՍ 17 «Ապահովագրության պայմանագրեր» փոփոխություններ
- Հաշվապահական հաշվառման քաղաքականության բացահայտում (ՀՀՄՍ 1-ի և
- ՖՀՄՍ վերաբերյալ գործնական առաջարկներ 2-ի փոփոխություններ)
- Պարտավորությունների դասակարգումը ընթացիկ կամ ոչ ընթացիկ դասերի (ՀՀՄՍ 1 փոփոխություններ)

Հաշվապահական հաշվառման գնահատումների սահմանում (ՀՀՄՍ 8-ի փոփոխություններ)

3. Նշանակալի հաշվապահական գնահատումներ և դատողություններ

Խումբը կատարում է որոշ գնահատումներ և ենթադրություններ ապագա ժամանակաշրջանների վերաբերյալ: Գնահատումներն ու դատողությունները մշտապես վերանայվում են՝ հիմնվելով պատմական փորձի և այլ գործոնների վրա, ինչպես նաև ապագա իրադարձությունների վերաբերյալ ողջամիտ ակնկալիքների վրա: Այդուհանդերձ, փաստացի փորձը կարող է տարբերվել կատարված գնահատումներից և ենթադրություններից: Ստորև ներկայացված են այն գնահատումները և ենթադրությունները, որոնք պարունակում են զգալի ռիսկ, քանի որ հաջորդ ֆինանսական տարում կարող են ակտիվների և պարտավորությունների հաշվեկշռային արժեքների էական ճշգրտումների պատճառ հանդիսանալ:

Գնահատումներ և ենթադրություններ

Համախմբման նպատակով վերահսկողության գնահատում

Համախմբման նպատակով Խումբը գնահատում է արդյո՞ք վերահսկում է ներդրման օբյեկտը: Վերահսկողություն առկա է, եթե Խումբը ներդրման օբյեկտում իր ներգրավվածության արդյունքում ունի փոփոխական հատույցների իրավունք կամ ռիսկին ենթարկվածություն և ներդրման օբյեկտի նկատմամբ իր իշխանության միջոցով այդ հատույցների վրա ազդելու կարողություն:

Փաստացի վերահսկողություն առկա է, եթե Խմբի քվեարկության իրավունք ունեցող բաժնեմասնակցությունն այլ քվեարկողների իրավունքների ու բաշխվածության համեմատ, Խմբին տալիս է անվերապահ գործնական իրավունք ուղղորդելու ներդրման օբյեկտի համապատասխան գործառնությունները:

Խումբն ունի 100% քվեարկության իրավունք բոլոր երեք դուստր կազմակերպություններում (ծնթ. 1.2): Խումբը գնահատում է, որ ունի անվերապահ գործնական կարողություն ուղղորդելու դուստր կազմակերպությունների համապատասխան գործառնությունները, ուստի համախմբում է այս դուստր կազմակերպությունները՝ առանց Չվերահսկվող-բաժնեմասի:

Իրական արժեքի չափում

Խմբի ֆինանսական հաշվետվություններում ներառված որոշ ակտիվներ և պարտավորություններ պահանջում են չափումներ իրական արժեքով և/կամ իրական արժեքի բացահայտում:

Կազմակերպության ֆինանսական և ոչ ֆինանսական ակտիվների և պարտավորությունների իրական արժեքի չափումը հնարավորինս հիմնվում է դիտարկելի շուկայից ստացվող ելակետային տվյալների վրա: Իրական արժեքի չափումները սահմանելու համար օգտագործվող ելակետային տվյալները դասակարգվում են ըստ տարբեր մակարդակների՝ կախված նրանից, թե որքանով են գնահատման մեթոդի մեջ օգտագործվող արդյունքները դիտարկելի («իրական արժեքի աստիճանակարգ»):

- *Մակարդակ 1. Նույն ակտիվների կամ պարտավորությունների գծով ակտիվ շուկաներում գնանշվող գներ (չճշգրտված)*
- *Մակարդակ 2. Դիտարկելի ուղղակի կամ անուղղակի ելակետային տվյալներ, Մակարդակ 1-ի տվյալներից տարբեր*
- *Մակարդակ 3. Ոչ դիտարկելի ելակետային տվյալներ (հիմնված չեն դիտարկվող շուկայի տվյալների վրա)*

Իրական արժեքների աստիճանակարգում այն մակարդակը, որին դասվում է իրական արժեքի չափումը, պետք է որոշվի ամենացածր մակարդակի ելակետային տվյալի հիման վրա, որը նշանակալի է ամբողջությամբ վերցրած իրական արժեքի չափման համար: Իրական արժեքի տեղափոխությունները մի մակարդակից դեպի մյուսը ճանաչվում են այն ժամանակաշրջանում, որի ընթացքում տեղի են ունենում այդ տեղափոխությունները:

Պաշարների գուտ իրացվելի արժեքի գնահատում

Խումբը յուրաքանչյուր հաշվետու անսաթվի դրությամբ դիտարկում է արդյոք պաշարների գուտ իրացվելի արժեքը պակաս չէ դրանց ձեռքբերման արժեքից և նման դեպքերի հայտնաբերման դեպքում պաշարները չափում է դրանց գուտ իրացվելի արժեքով: Գնահատումները հիմնվում են հետհաշվեկշռային ժամանակահատվածի ուսումնասիրության, ինչպես նաև մոտ ապագայում շուկայում ակնկալվող փոփոխությունների վերաբերյալ Խմբի ղեկավարության ակնկալիքների վրա:

Հիմնական միջոցների օգտակար ծառայության ժամկետ

Հիմնական միջոցների օգտակար ծառայության ժամկետները հիմնված են ղեկավարության գնահատականների վրա և կարող են հետագայում փոփոխվել (տե՛ս Ծանոթագրություն 20): Յուրաքանչյուր հաշվետու ամսաթվի դրությամբ Խմբի ղեկավարությունը վերանայում և անհրաժեշտության դեպքում փոփոխում է հիմնական միջոցների մնացորդային օգտակար ծառայության ժամկետների վերաբերյալ գնահատումները:

Առևտրային դեբիտորական պարտքերի հավաքագրելիությունը

Առևտրային դեբիտորական պարտքերի հավաքագրելիության գծով հաշվապահական հաշվառման գնահատումները կապվում են վարկունակության հետ: Ծանոթագրություն 4-ում անդրադարձ է կատարվում ֆինանսական ակտիվների և դրանց թվում դեբիտորական պարտքերի ռիսկերի գնահատմանը:

4. Ֆինանսական գործիքներ - ռիսկերի կառավարում

Իր գործունեության արդյունքում Խումբը կարող է ենթարկվել հետևյալ ֆինանսական ռիսկերին՝

- Պարտքային ռիսկ
- Արտարժույթային ռիսկ
- Իրացվելիության ռիսկ

Խումբը կարող է ենթարկվել իր կողմից ֆինանսական գործիքների օգտագործումից առաջացող ռիսկերի, ինչպես բնորոշ է մյուս բոլոր ձեռնարկատիրական գործունեություններին: Սույն ծանոթագրությունում ներկայացված են Խմբի նպատակները, քաղաքականությունը, ռիսկերի կառավարման գործընթացները և դրանց չափման մեթոդները: Սույն ֆինանսական հաշվետվություններում ներկայացված է քանակական տեղեկատվություն վերոնշյալ ռիսկերի վերաբերյալ:

Ֆինանսական գործիքներից առաջացող ռիսկերի, Խմբի նպատակների, քաղաքականության, ռիսկերի կառավարման գործընթացների և դրանց չափման մեթոդների հետ կապված նախորդ ժամանակաշրջանների համեմատ էական փոփոխություններ չեն գրանցվել:

(ա) Հիմնական ֆինանսական գործիքներ

Խմբի հիմնական ֆինանսական գործիքները, որոնցից առաջանում են ֆինանսական գործիքների ռիսկեր, ներկայացված են ստորև.

- Առևտրային դեբիտորական պարտքեր,
- Դրամական միջոցներ և դրանց համարժեքներ,
- Առևտրային կրեդիտորական պարտքեր,
- Ստացված վարկեր ու փոխառություններ:

(բ) Ֆինանսական գործիքներ կատեգորիաներով

Ֆինանսական հաշվետվություններում ներկայացված մնացորդները վերաբերում են ակտիվների և պարտավորությունների հետևյալ խմբերին.

Ֆինանսական ակտիվներ

	Ծնթ.	2022 հազ. դրամ	2021 հազ. դրամ
<i>Անորտիզացված արժեքով չափվող ֆինանսական ակտիվներ</i>			
Առևտրային դեբիտորական պարտքեր	14	68,504	122,431
Դրամական միջոցներ	15	2,558,272	64,551
Ընդամենը		2,626,776	186,982

Ֆինանսական պարտավորություններ

	Ծնթ.	2022 հազ. դրամ	2021 հազ. դրամ
<i>Անորտիզացված արժեքով չափվող ֆինանսական պարտավորություններ</i>			
Առևտրային կրեդիտորական պարտքեր	18	241,116	288,504
Ստացված վարկեր և փոխառություններ	17	482,426	568,253
Ընդամենը		723,542	856,757

(գ) Իրական արժեքով չչափվող ֆինանսական գործիքներ

Իրական արժեքով չչափվող ֆինանսական գործիքները ներառում են՝ դրամական միջոցները և դրանց համարժեքները, առևտրային և այլ դեբիտորական պարտքերը, առևտրային և այլ կրեդիտորական պարտքերը, ստացված փոխառությունները:

Դրամական միջոցների և դրանց համարժեքների, առևտրային և այլ դեբիտորական պարտքերի, առևտրային և այլ կրեդիտորական պարտքերի հաշվեկշռային արժեքը հավասարվում է իրական արժեքին դրանց կարճաժամկետ բնույթի հետևանքով:

Ծանոթագրություն 20-ում ներկայացված են իրական արժեքի հիերարխիայի, գնահատման մեթոդների և առևտրային դեբիտորական և կրեդիտորական պարտքերի իրական արժեքի որոշման հետ կապված նշանակալի ոչ դիտելի ելակետային տվյալների մանրամասներ, որոնք ընդգրկված են իրական արժեքի հիերարխիայի 3-րդ մակարդակում:

Ընդհանուր նպատակներ, քաղաքականություն և գործընթացներ

Խմբի նպատակն է սահմանել քաղաքականություն, որը հնարավորինս կնվազեցնի ռիսկը՝ չանդրադառնալով նրա մրցունակության և ճկունության վրա: Այդ քաղաքականության մանրամասները ներկայացված են ստորև.

Պարտքային ռիսկ

Պարտքային ռիսկը ֆինանսական վնասների ռիսկ է՝ պայմանավորված հաճախորդի կամ ֆինանսական գործիքի կողմերի պայմանագրային պարտականությունների չկատարմամբ: Խումբը ենթարկվում է պարտքային ռիսկի, որը հիմնականում առաջանում է անկանխիկ վաճառքից: Պարտքային ռիսկը նվազեցնելու նպատակով Կազմակերպությունը որդեգրել է այնպիսի քաղաքականություն, համաձայն որի անկանխիկ (վճարի հետաձգումով) վաճառքներն իրականացնում է միայն հիմնական գնորդներին:

Պարտքային ռիսկն առաջանում է նաև դրամական միջոցներից և դրանց համարժեքներից, ինչպես նաև ժամկետային ավանդներից:

Պարտքային ռիսկի ազդեցությունը Խմբի գործունեության վրա

Պարտքային ռիսկի առավելագույն ազդեցությունը սահմանափակվում է Խմբի վերոհիշյալ ֆինանսական ակտիվներով, որոնք ամբողջությամբ ծագել են ներքին շուկայից:

Շուկայական ռիսկ

Շուկայական ռիսկն առաջանում է Խմբի արտարժույթային ֆինանսական գործիքներից: Շուկայական ռիսկը ֆինանսական գործիքի իրական արժեքի կամ ապագա դրամական միջոցների հոսքերի տատանումների ռիսկն է արտարժույթային փոխարժեքի (արտարժույթային ռիսկ) կամ այլ շուկայական գործոնների (այլ շուկայական գործոնների ռիսկ) հետևանքով:

Արտարժույթային ռիսկ

Արտարժույթային ռիսկն առաջանում է, երբ Խմբի գործարքներն արտահայտված չեն գործառնական արժույթով, այսինքն՝ երբ արտարժույթով արտահայտված փաստացի կամ կանխատեսված ակտիվները գերազանցում են կամ պակաս են նույն արտարժույթով արտահայտված պարտավորություններից, որոնք, ի սկզբանե արտահայտված են արտարժույթներով մասնավորապես՝ ԱՄՆ դոլար, եվրո, ռուբլի, շվեյցարական ֆրանկ, շվեդական կրոն:

31.12.2022թ.-ի դրությամբ արտարժույթով արտահայտված ակտիվները/(պարտավորությունները) հետևյալն են.

Արտարժույթով հոդվածներ	ԱՄՆ դոլար	Եվրո	Անգ. ֆունտ	Շվ. կրոն	Ռուբլի	Ընդամենը
<i>Ֆինանսական ակտիվներ</i>						
Դրամական միջոցներ	1,216	5,258	-	4	8	6,486
Առևտրային և այլ դեբիտորական պարտքեր	60,651	481,289	-	-	-	541,940
	61,867	486,547	-	4	8	548,426
Վարկեր և փոխառություններ	(196,785)	(285,641)	-	-	-	(482,426)
Կրեդիտորական պարտքեր	(201)	(52,976)	(42,457)	(4,140)	(1,816)	(101,590)
	(196,986)	(338,617)	(42,457)	(4,140)	(1,816)	(584,016)
Զուտ արդյունք	(135,119)	147,930	(42,457)	(4,136)	(1,808)	(35,590)

31.12.2021թ.-ի դրությամբ արտարժույթով արտահայտված ակտիվները/(պարտավորությունները) հետևյալն են.

Արտարժույթով հոդվածներ	ԱՄՆ դոլար	Եվրո	Ռուբլի	Ընդամենը
<i>Ֆինանսական ակտիվներ</i>				
Դրամական միջոցներ	313	7,068	66	7,447
Առևտրային և այլ դեբիտորական պարտքեր	12,480	300,727	-	313,207
	12,793	307,795	66	320,654
Վարկեր և փոխառություններ	(480,140)	(88,113)	-	(568,253)
Կրեդիտորական պարտքեր	(84,392)	(139,066)	(9,591)	(237,208)
	(564,532)	(227,179)	(9,591)	(805,461)
Զուտ արդյունք	(551,739)	80,616	(9,525)	(484,807)

ԱՄՆ դոլարի, եվրոյի, ռուբլու, նկատմամբ ՀՀ Կենտրոնական բանկի կողմից դեկտեմբերի 31-ի դրությամբ սահմանված են հետևյալ հաշվարկային փոխարժեքները.

	31.12.2021թ.	31.12.2020թ.	Դրամի արժևորում/ (արժեզրկում)
	ՀՀ դրամ	ՀՀ դրամ	
1 ԱՄՆ դոլարի փոխարժեքը	393.57	480.14	18.03 %
1 Եվրոյի փոխարժեքը	420.06	542.61	22.59 %
1 Ռուբլու փոխարժեքը	5.59	6.42	12.93 %

Իրացվելիության ռիսկ

Իրացվելիության ռիսկն առաջանում է Խմբի գործող կապիտալի կառավարումից, ֆինանսական ծախսերից և պարտքային գործիքների հիմնական գումարների մարումներից: Իրացվելիության ռիսկը կապված է Խմբի ֆինանսական պարտավորությունները սահմանված ժամկետներում մարելու հետ կապված ռժվարությունների հետ:

Համաձայն Խմբի քաղաքականության՝ վերջինս պետք է ունենա պարտավորությունների մարման համար բավարար դրամական միջոցներ: Այս առումով այն ձգտում է պահպանել բավարար դրամական միջոցներ (կամ համաձայնեցված միջոցներ), որպեսզի առնվազն 90 օրվա ընթացքում կարողանա մարել սահմանված պարտավորությունները:

Ներքոնշյալ աղյուսակներում ներկայացված են Խմբի ոչ ածանցյալ ֆինանսական պարտավորությունների գծով պայմանագրային մարման ժամկետները: Աղյուսակները կազմված են ֆինանսական պարտավորությունների չգեղջված դրամական միջոցների հոսքերի հիման վրա, հաշվի առնելով ամենավաղ ամսաթիվը, երբ Խումբը ստիպված կլինի մարել այդ պարտավորությունները:

31.12.2022թ. դրությամբ	Մինչև 3 ամիս հազ. դրամ	3-12 ամիս հազ. դրամ	1-2 տարի հազ. դրամ	2-5 տարի հազ. դրամ	5 տարուց ավելի հազ. դրամ
Առևտրային կրեդիտորական պարտքեր	237,834	-	-	-	-
Ստացված վարկեր և փոխառություններ	-	482,426	-	-	-
	237,834	482,426	-	-	-

31.12.2021թ. դրությամբ	Մինչև 3 ամիս հազ. դրամ	3-12 ամիս հազ. դրամ	1-2 տարի հազ. դրամ	2-5 տարի հազ. դրամ	5 տարուց ավելի հազ. դրամ
Առևտրային կրեդիտորական պարտքեր	288,504	-	-	-	-
Ստացված վարկեր և փոխառություններ	-	568,253	-	-	-
	288,504	568,253	-	-	-

Վերոհիշյալ մարման ժամկետների վերլուծության մեջ ընդգրկված դրամական հոսքերը չեն ակնկալվում, որ տեղի ունենան ավելի վաղ ժամկետներում կամ նշված գումարներից տարբերվող գումարներով:

5. Գործունեությունից եկամուտներ

	2022 հազ. դրամ	2021 հազ. դրամ
Եկամուտներին վերաբերող շնորհներից	4,561,689	5,572,649
Ակտիվներին վերաբերող շնորհներից	1,111,218	930,185
Ծառայությունների մատուցումից	775,893	740,249

Ապրանքների վաճառքից	123,385	549,670
Մուտքավճարներ և այլ եկամուտներ	63,392	70,480
Տոմսերի վաճառքից	39,786	52,456
Վարձակալությունից	27,583	24,200
Մարգագահիլճի տրամադրումից	84,500	-
Այլ եկամուտներ	15,373	1,115
	<u>6,802,819</u>	<u>7,941,004</u>

6. Գործունեությունից ծախսեր

	2022 հազ. դրամ	2021 հազ. դրամ
Աշխատավարձ	1,395,438	1,423,252
Ազգային հավաքական թիմերի և ֆուտբոլային այլ ծրագրերի իրականացման ծախսեր (ներառյալ գործուղումներ)	1,147,072	1,939,378
Մարգագաշտերի շահագործման հանձնում համայնքներին	-	1,235,048
Հիմնական միջոցների մաշվածություն և ամորտիզացիա	833,751	814,906
Վաճառքի ինքնարժեք*	691,871	633,697
Նյութածախս	456,832	324,339
Ակումբներին պարգևատրում	126,758	241,180
Դեբիտորական պարտքի գծով պահուստ	604	93,249
Բուժ. սպասարկման ծախսեր	41,350	84,746
Անվտանգության սպասարկման ծախսեր	90,452	65,712
Ծրագրային ապահովման ծախսեր	30,161	49,755
Տեխնիկական սպասարկման ծառայություններ	24,096	31,784
Գովազդային ծախսեր	34,534	20,716
Տույժ, տուգանքների գծով ծախսեր	27,242	15,520
Հիմնական միջոցների դուրս գրումից/օտարումից կորուստ	233	2,970
Այլ ծախսեր	7,181	25,446
	<u>4,907,575</u>	<u>7,001,698</u>

(*) Վաճառքի ինքնարժեքը ներառում է հետևյալ ծախսերը՝

	2022 հազ. դրամ	2021 հազ. դրամ
Աշխատավարձ	393,104	312,932
Նյութածախս	144,999	144,892
Մննդամթերք	67,051	53,488
Մաշվածության ծախսեր	30,084	37,913
Ծառայությունների ձեռք բերում	12,830	34,720
Անվտանգության ծառայության հետ կապված ծախսեր	15,000	23,260
Կոմունալ ծախսեր	9,761	11,419
Խաղերի սպասարկման հետ կապված ծախսեր	16,690	9,590
Այլ ծախսեր	2,352	5,483
	<u>691,871</u>	<u>633,697</u>

7. Վարչական ծախսեր

	2022 հազ. դրամ	2021 հազ. դրամ
Աշխատավարձ	721,261	721,496
Գրասենյակային և կոմունալ ծախսեր	91,254	102,825
Հիմնական միջոցների մաշվածություն	171,790	96,317
Չփոխհատուցվող հարկեր և տուրքեր	30,563	60,193
Անվտանգության սպասարկման ծախսեր	142,450	29,324
Փոստի և հեռահաղորդակցության գծով ծախսեր	22,458	18,112
Գործուղման և ներկայացուցչական ծախսեր	169,182	17,649
Աուդիտորական և խորհրդատվության ծախսեր	14,625	16,131
Նյութածախս	39,531	15,698
Բանկային ծառայության ծախսեր	7,861	9,783
Հիմնական միջոցների նորոգման ծախսեր	33,790	8,379
Ոչ նյութական ակտիվների ամորտիզացիա	13,818	7,440
Վարչական այլ ծախսեր	76,412	14,411
	1,534,996	1,117,758

Գործարքներ ղեկավարության հետ

Հաշվետու ժամանակաշրջանի ընթացքում հիմնական ղեկավար անձնակազմի ընդհանուր վարձատրությունը, այդ թվում՝ աշխատավարձը և պարգևատրումները, կազմել են 79,532 հազ. դրամ (2021թ. ընթացքում՝ 94,536 հազ. դրամ):

8. Շահութահարկ

Շահություն կամ վնասում ճանաչված գումարներ

	2022թ. հազար դրամ	2021թ. հազար դրամ
Ընթացիկ հարկի գծով ծախս	(129,823)	(69,547)
Հետաձգված հարկի գծով եկամուտ	1,775	889
	(128,048)	(68,658)

Հաշվետու տարվա համար ՀՀ հարկային օրենսգրքով շահութահարկի դրույքաչափը սահմանված է 18% (2021թ.-ին՝ 18%):

Շահութահարկի գծով պարտավորություն

	31.12.2022թ. հազ. դրամ	31.12.2021թ. հազ. դրամ
Տարեկգրի մնացորդը	56,531	-
Տարվա ծախս	129,823	69,547
Վճարում	(68,505)	(13,016)
Տարեկերջի մնացորդը	117,849	56,531

9. Հիմնական միջոցներ

	Շենքեր	Կառուցվածքներ	Մարքավորումներ	Տրանսպորտային միջոցներ	Գրասենյակային գույք	Այլ հիմնական միջոցներ	Հոդամասեր	Ընդամենը
Սկզբնական արժեք								
Առ 1 հունվարի 2021թ.	10,257,849	4,025,394	1,352,435	231,009	492,981	32,138	595,111	16,986,917
Ավելացումներ*	46,065	25,333	69,319	1,073	49,087	40,960	-	231,837
Օտարում/Պուրագրում	-	-	(2,024)	-	(14,068)	-	-	(16,092)
Վերադասակարգում	-	1,542	(2,048)	-	506	-	-	-
Առ 31 դեկտեմբերի 2021թ.	10,303,914	4,052,269	1,417,682	232,082	528,506	73,098	595,111	17,202,662
Ավելացումներ	1,149,121	37,643	92,050	19,893	16,395	71,934	1,398,635	2,785,670
Օտարում/Պուրագրում	-	-	(1,089)	(4,930)	(29,934)	(125)	-	(36,078)
Առ 31 դեկտեմբերի 2022թ.	11,453,035	4,089,912	1,508,643	247,045	514,966	144,907	1,993,746	19,952,254
Կուտակված մաշվածություն								
Առ 1 հունվարի 2021թ.	3,820,357	1,230,700	935,249	161,316	386,553	21,028	-	6,555,203
Տարեկան մաշվածություն	568,446	213,789	45,213	26,734	52,428	41,622	-	948,232
Նվազեցումներ	-	-	(2,557)	-	(14,974)	-	-	(17,531)
Վերադասակարգում	-	79	(64)	-	(15)	-	-	-
Առ 31 դեկտեմբերի 2021թ.	4,388,803	1,444,568	977,841	188,050	423,992	62,650	-	7,485,904
Տարեկան մաշվածություն	533,581	262,201	60,723	24,496	51,514	55,217	-	987,732
Նվազեցումներ	-	-	(1,089)	(4,930)	(1,001)	(125)	-	(7,145)
Առ 31 դեկտեմբերի 2022թ.	4,922,384	1,706,769	1,037,475	207,616	474,505	117,742	-	8,466,491
Հաշվեկշռային արժեք								
Առ 1 հունվարի 2021թ.	6,437,492	2,794,694	417,186	69,693	106,428	11,110	595,111	10,431,714
Առ 31 դեկտեմբերի 2021թ.	5,915,111	2,607,701	439,841	44,032	104,514	10,448	595,111	9,716,758
Առ 31 դեկտեմբերի 2022թ.	6,530,651	2,383,143	471,168	39,429	40,461	27,165	1,993,746	11,485,763

31 դեկտեմբերի 2022թ. դրությամբ հիմնական միջոցների կազմում հաշվառվում են զրո հաշվեկշռային արժեքով հիմնական միջոցներ՝ 1,489,467 հազար դրամ (2021թ. դեկտեմբերի 31-ի դրությամբ՝ 1,289,926 հազար դրամ): Հիմնական միջոցների մեջ ներառված է ՀՀ կառավարության 2004թ. N360-Ս որոշման հիման վրա 25 տարի ժամկետով անհատույց օգտագործման իրավունքով ստացված շենքեր:

10. Անավարտ ոչ ընթացիկ ակտիվներ

	31.12.2022թ. հազ. դրամ	31.12.2021թ. հազ. դրամ
Սկզբնական մնացորդ	2,867,656	1,144,456
Ավելացումներ	1,231,595	1,754,033
Վերադասակարգում հիմնական միջոցների	(1,149,121)	(30,833)
	<u>2,950,130</u>	<u>2,867,656</u>

2022թ.

հազար դրամ

Մարզադաշտեր, դպրոց	01.01.2022թ.	Շարժ		31.12.2022թ.
		Ավելացր	Վերադասա- կարգում	
Արմավիրի Հոբելյանական մարզադաշտ	1,625,364	-	1,149,121	476,243
Վանաձորի մարզադաշտ	689,728	423,998	-	1,113,726
Վանաձորի ակադեմիա	-	7,351	-	7,351
Արուլյանի մարզադաշտ	540,504	532,454	-	1,072,958
Խ. Հովհաննիսյանի անվան ֆուտբոլի դպրոց	12,060	267,792	-	279,852
Ընդամենը	2,867,656	1,231,595	1,149,121	2,950,130

2021թ.

հազար դրամ

Մարզադաշտեր, դպրոց	01.01.2021թ.	Շարժ		31.12.2021թ.
		Ավելացր	Վերադասա- կարգում	
Արմավիրի Հոբելյանական մարզադաշտ	805,000	820,364	-	1,625,364
Վանաձորի մարզադաշտ	330,243	359,485	-	689,728
Արուլյանի մարզադաշտ	9,213	531,291	-	540,504
Խ. Հովհաննիսյանի անվան ֆուտբոլի դպրոց	-	12,060	-	12,060
Ընդամենը	1,144,456	1,723,200		2,867,656

11. Ոչ նյութական ակտիվներ

	Համակարգչային ծրագրեր	Այլ ոչ նյութական ակտիվներ	հազար դրամ Ընդամենը
Սկզբնական արժեք			
Առ 1 հունվարի 2021թ.	28,770	32,055	60,825
Ավելացումներ	15,289	34,062	49,351
Առ 31 դեկտեմբերի 2021թ.	44,059	66,117	110,176
Ավելացումներ	76	32,477	32,553
Առ 31 դեկտեմբերի 2022թ.	44,135	98,594	142,729
Ամորտիզացիա			
Առ 1 հունվարի 2021թ.	15,563	2,758	18,321
Տարեկան ամորտիզացիա	6,481	2,394	8,875
Առ 31 դեկտեմբերի 2021թ.	22,044	5,152	27,196
Տարեկան ամորտիզացիա	2,394	11,424	13,818
Առ 31 դեկտեմբերի 2022թ.	24,438	16,576	41,014
Հաշվեկշռային արժեք			
Առ 1 հունվարի 2021թ.	13,207	29,297	42,504
Առ 31 դեկտեմբերի 2021թ.	22,015	60,965	82,980
Առ 31 դեկտեմբերի 2022թ.	19,697	82,018	101,715

12. Այլ ոչ ընթացիկ ակտիվներ

հազար դրամ

Խաղաղաշտեր և մարզաղաշտեր	01.01.2022թ.	Շարժ		31.12.2022թ.
		Ավելացում	Նվազեցում	
Ստեփանակերտի մարզաղաշտ	279,411	-	-	279,411
Տավուշի մարզ	158,731	33,229	-	191,960
Սևանի մարզաղաշտ	460,449	-	-	460,449
Սիսիանի մարզաղաշտ	340,582	-	-	340,582
Վայոց Ձորի մարզի խաղաղաշտեր	-	3,200	-	3,200
Գեղարքունիքի մարզ խաղաղաշտեր	-	5,600	-	5,600
Արարատի մարզի խաղաղաշտեր	19,955	260	-	20,215
Շիրակի մարզի խաղաղաշտեր	9,499	3,700	-	13,199
Կոտայքի մարզ	-	50,776	-	50,776
Լոռու մարզ	-	12,800	-	12,800
Ընդամենը	1,268,627	109,565	-	1,378,192

հազար դրամ

Խաղաղաշտեր և մարզաղաշտեր	01.01.2021թ.	Շարժ		31.12.2021թ.
		Ավելացում	Նվազեցում	
Ստեփանակերտի մարզաղաշտ	279,411	-	-	279,411
Տավուշի մարզ	367,613	10,954	(219,836)	158,731
Սևանի մարզաղաշտ	460,449	-	-	460,449
Սիսիանի մարզաղաշտ	340,582	-	-	340,582
Վայոց Ձորի մարզի խաղաղաշտեր	13,803	-	(13,803)	-
Գեղարքունիքի մարզ խաղաղաշտեր	241,633	-	(241,633)	-
Արարատի մարզի խաղաղաշտեր	224,201	36,306	(240,552)	19,955
Շիրակի մարզի խաղաղաշտեր	22,398	5,043	(17,942)	9,499
Արագածոտնի մարզ	189,400	17,867	(207,267)	-
Լոռու մարզ	225,611	23,400	(249,011)	-
Ընդամենը	2,365,101	93,570	(1,190,044)	1,268,627

13. Պաշարներ

	31.12.2022թ. հազ. դրամ	31.12.2021թ. հազ. դրամ
Նյութեր	27,647	26,091
Վառելիք	1,465	973
Պահեստամասեր	2,280	2,579
Այլ նյութեր	1,115,537	432,240
Ապրանքներ պահեստում	170,029	269,499
	1,316,958	731,382
Արժեզրկման պահուստ	(14,928)	(14,928)
	1,302,030	716,454

14. Առևտրային և այլ դեբիտորական պարտքեր

	31.12.2022թ. հազ. դրամ	31.12.2021թ. հազ. դրամ
Դեբիտորական պարտքեր վաճառքների գծով	68,504	122,431
Դեբիտորական պարտքեր այլ եկամուտների գծով	50,822	20,872
	<u>119,326</u>	<u>143,303</u>
Տրված ընթացիկ կանխավճարներ	869,331	586,321
Արժեզրկման պահուստ	(138,389)	(138,389)
	<u>730,942</u>	<u>447,932</u>
Կարճաժամկետ դեբիտորական պարտքեր բյուջեին	29,399	13,424
Այլ դեբիտորական պարտքեր	11,057	10,487
	<u>40,456</u>	<u>23,911</u>
	<u>890,724</u>	<u>615,146</u>

15. Դրամական միջոցներ և դրանց համարժեքներ

	2022 հազ. դրամ	2021 հազ. դրամ
Դրամական միջոցներ բանկային հաշիվներում	23,765	53,114
Դրամական միջոցներ դրամարկղներում	2,534,507	11,437
	<u>2,558,272</u>	<u>64,551</u>

16. Ակտիվներին վերաբերող շնորհներ

	31.12.2022թ. հազ. դրամ	31.12.2021թ. հազ. դրամ
<i>Մնացորդ ժամանակաշրջանի սկզբի դրությամբ</i>	<u>12,819,225</u>	<u>13,948,245</u>
Տարվա ընթացքում ստացված շնորհներ	1,399,572	1,976,036
Վերադասակարգում եկամուտներին վերաբերող շնորհին	1,538,672	(2,174,871)
Հաշվի ճշգրտումից շնորհի ավելացում	3,287	-
Շնորհի ճանաչումը որպես եկամուտ	(1,095,233)	(930,185)
<i>Մնացորդ ժամանակաշրջանի վերջի դրությամբ</i>	<u>14,665,523</u>	<u>12,819,225</u>

17. Ստացված վարկեր և փոխառություններ

	Արժույթ	Մարման ժամկետ	Դրույք (%)	31.12.2022թ. հազ. դրամ	31.12.2021թ. հազ. դրամ
Ապահովված օվերդրաֆտ առևտրային բանկ	Եվրո	2022	8.5	-	88,113
Ապահովված օվերդրաֆտ առևտրային բանկ	Եվրո	2023	7	285,641	-
Չապահովված վարկ ՖԻՖԱ - ից	ԱՄՆ դոլար	2023	անտոկոս	196,785	480,140
				<u>482,426</u>	<u>568,253</u>

18. Առևտրային և այլ կրեդիտորական պարտքեր

	31.12.2022թ. հազ. դրամ	31.12.2021թ. հազ. դրամ
Վճարվելիք հարկեր և պարտավորություններ	58,682	50,705
Ստացված կանխավճարներ	2,581,347	84,965
Չօգտագործված արձակուրդի գծով պահուստ	118,905	95,745
Կրեդիտորական պարտքեր ձեռքբերումների գծով	237,834	288,294
Կրեդիտորական պարտքեր հիմնական միջոցների գծով	3,282	210
Կրեդիտորական պարտքեր աշխատակիցներին	107	50,788
Այլ	6,540	21,428
	3,006,697	592,135

19. Եկամուտներին վերաբերող շնորհներ

	2022 հազ. դրամ	2021 հազ. դրամ
<i>Մնացորդ ժամանակաշրջանի սկզբի դրությամբ</i>	<i>1,523,093</i>	<i>636,212</i>
Տարվա ընթացքում ստացված շնորհներ	7,060,060	8,639,985
Տարվա ընթացքում օգտագործված շնորհի գումար	(4,977,781)	(5,572,649)
Վերադասակարգում ակտիվներին վերաբերող շնորհի	(1,534,226)	(1,935,729)
Փոխարժեքային տարբերություն	(3,526)	(244,726)
Հաշվի ճշգրտում	4,446	-
Շահույթի չափով շնորհի վերականգնում	530,800	-
<i>Մնացորդ ժամանակաշրջանի վերջի դրությամբ</i>	<i>2,602,866</i>	<i>1,523,093</i>

20. Հաշվապահական հաշվառման քաղաքականություն

Հետևյալ հաշվապահական հաշվառման քաղաքականությունը հետևողաբար կիրառվել է սույն համախմբված ֆինանսական հաշվետվություններում ներկայացված բոլոր տարիների համար և Խմբի ֆինանսական վիճակի ներկայացման ժամանակ: Հաշվապահական հաշվառման քաղաքականությունը հետևողականորեն կիրառվում է Խմբի բոլոր Կազմակերպությունների կողմից:

Համախմբման հիմքերը

Դուստր Կազմակերպություններն այն կազմակերպություններն են, որոնք վերահսկվում են Խմբի կողմից: Վերահսկողությունն առկա է, երբ Խումբը կարող է դեկլարել կազմակերպության գործունեության ֆինանսական և գործառնական քաղաքականությունը՝ նրա գործունեությունից օգուտ ստանալու համար:

Ներխմբային հաշվեկշիռները և ներխմբային գործարքներից չիրացված եկամուտներն ու ծախսերը դուրս են հանվում համախմբված ֆինանսական հաշվետվությունների պատրաստման ժամանակ: Անհրաժեշտության դեպքում ճշգրտումներ են արվում դուստր Կազմակերպությունների ֆինանսական հաշվետվություններում՝ դրանց քաղաքականությունները Խմբի այլ անդամների կողմից կիրառվող քաղաքականությանը համապատասխանեցնելու համար:

Արտարժույթով գործարքներ

Կազմակերպության ֆունկցիոնալ արժույթից բացի այլ արժույթով արտահայտված գործարքները ճանաչվում են գործարքի օրվա դրությամբ գերիշխող փոխարժեքով: Որոշակի ամսաթվի դրությամբ գերիշխող փոխարժեքների սահմանման դեպքում հղում է արվում ՀՀ կենտրոնական բանկի կայքում՝ www.cba.am, հրապարակված փոխարժեքներին: Դրամային ակտիվների և պարտավորությունների

գծով փոխարժեքային տարբերությունները ճանաչվում են անմիջապես շահույթում կամ վնասում այն ժամանակաշրջանում, երբ դրանք առաջանում են, բացառությամբ արտերկրյա ստորաբաժանումներում գուտ ներդրումների հեջավորման պահանջներին համապատասխանող արտարժույթով արտահայտված փոխառությունների, որոնց դեպքում տարբերությունները ճանաչվում են այլ համապարփակ ֆինանսական արդյունքում և վերափոխարկման հետևանքով առաջացած փոխարժեքային տարբերությունների հետ միասին կուտակվում են արտարժույթի փոխանակման պահուստում:

Վաճառքի համար մատչելի դրամային ակտիվների վերափոխարկման արդյունքում առաջացած փոխարժեքային տարբերությունները համարվում են իրական արժեքի փոփոխության առանձին տարր և ճանաչվում են շահույթում կամ վնասում: Վաճառքի համար մատչելի ոչ դրամային ակտիվների գծով փոխարժեքային տարբերությունները կազմում են ֆինանսական գործիքի գծով ճանաչված ընդհանուր շահույթի կամ վնասի մասը:

Հիմնական միջոցներ

Հիմնական միջոցները սկզբնապես ճանաչվում են ինքնարժեքով: Հիմնական միջոցների միավորի ինքնարժեքը ձեռքբերման արժեքից բացի ընդգրկում է ուղղակիորեն վերագրելի ծախսումները և հիմնական միջոցների ապատեղակայման և քանդման սկզբնապես գնահատված անխուսափելի ծախսումների գումարը:

Հողամասերի գծով մաշվածություն չի հաշվարկվում: Կառուցման ընթացքում գտնվող ակտիվների գծով մաշվածությունը սկսվում է հաշվարկվել, երբ ակտիվները ավարտուն են և պատրաստ օգտագործման: Մնացած բոլոր հիմնական միջոցների գծով հաշվարկվում է մաշվածություն՝ դրանց հաշվեկշռային արժեքը ակնկալվող օգտակար ծառայության ժամկետի ընթացքում բաշխելու նպատակով:

Մաշվածության հաշվարկման համար օգտագործվում են հետևյալ տոկոսադրույքները.

Հիմնական միջոցներ	Տարեկան տոկոսադրույք	Հաշվարկման մեթոդ
Շենքեր, կառուցվածքներ	5 %	Գծային
Մեքենաներ և սարքավորում	20 %	Գծային
Տրանսպորտային միջոցներ	20 %	Գծային
Արտադրական գույք,	20 %	Գծային
Այլ հիմնական միջոցներ	20 %	Գծային

Ֆինանսական ակտիվներ

Ֆինանսական ակտիվները դասակարգվում են հետևյալ կատեգորիաների՝ ա) «իրական արժեքով՝ շահույթի կամ վնասի միջոցով չափվող» ֆինանսական ակտիվներ (ԻԱՇԿԿ), բ) «իրական արժեքով՝ այլ համապարփակ ֆինանսական արդյունքի միջոցով չափվող» ֆինանսական ակտիվներ (ԻԱԱՀՖԱ), գ) ամորտիզացված արժեքով չափվող ֆինանսական ակտիվներ: Դասակարգումը կախված է ֆինանսական ակտիվներից առաջացող դրամական հոսքերի բնույթից և այն բիզնես մոդելից, որի ներքո պահվում և կառավարվում է այդ ակտիվը և որոշվում է սկզբնական ճանաչման պահին:

Իմբի ֆինանսական ակտիվները, որոնք չափվում են ամորտիզացված արժեքով ֆինանսական վիճակի մասին հաշվետվությունում, ներառում են առևտրային դեբիտորական պարտքեր, դրամական միջոցները եւ դրանց համարժեքները:

Առևտրային դեբիտորական պարտքերի գծով վճարունակության ակնկալվող կորուստները գնահատելու նպատակով կիրառում է ՖՀՄՍ 9-ի պարզեցված մոտեցումը՝ օգտագործելով ողջ ժամկետի համար վճարունակության ակնկալվող կորուստների գնահատում: Այս գործընթացում գնահատվում է առևտրային դեբիտորական պարտքերի չվճարման հավանականությունը: Այդ հավանականությունը, այնուհետև, բազմապատկվում է կանխատեսվող կորստի գումարի չափով՝ առևտրային դեբիտորական պարտքերի ողջ ժամկետի գծով ակնկալվող կորստի գնահատման նպատակով:

Ֆինանսական պարտավորություններ

Խմբի ֆինանսական պարտավորությունները սկզբնապես չափվում են իրական արժեքով, առանց գործարքի ծախսերի: Իսկ հետագայում չափվում են ամորտիզացված արժեքով՝ օգտագործելով արդյունավետ տոկոսադրույքի մեթոդը՝ տոկոսային ծախսը ճանաչելով արդյունավետության հիմունքով:

Պաշարներ

Պաշարների ինքնարժեքը ներառում է ձեռքբերման ծախսումները և պաշարները ներկա գտնվելու վայր և վիճակի բերելու հետ կապված այլ ծախսումներ:

Փոխադարձ փոխարկելի հանդիսացող պաշարների ինքնարժեքը որոշվում է կշռված միջին բանաձևով:

Փոխադարձ փոխարկելի չհանդիսացող պաշարների, մասնավորապես ավտոմեքենաների ինքնարժեքը որոշվում է դրանց կոնկրետ ծախսումների հստակ առանձնացման միջոցով:

Պաշարները ներկայացված են ինքնարժեքի և հնարավոր իրացման գուտ արժեքի նվազագույնով:

Պաշարների իրացման գուտ արժեքը սովորական գործունեության ընթացքում վաճառքի ձևավորվող գինն է՝ հանած համալրման և վաճառքը կազմակերպելու համար անհրաժեշտ ծախսումները:

Շնորհներ

Պետական շնորհները ճանաչվում են, երբ կա հիմնավորված երաշխիք, որ շնորհները ստացվելու են և բոլոր կից պայմանները կատարվելու են: Երբ շնորհը վերաբերում է ծախսային հոդվածին, այն ճանաչվում է եկամուտ այն ժամանակաշրջանների ընթացքում, որոնցում շնորհը պարբերական հիմունքով անհրաժեշտ է համապատասխանեցնել նախատեսված հատուցվող ծախսերին: Երբ շնորհը վերաբերում է ակտիվներին, այն ճանաչվում է որպես հետաձգված եկամուտ և ֆինանսական արդյունքների մասին հաշվետվությունում հաշվառվում է հավասարաչափ գումարներով՝ համապատասխան ակտիվի ակնկալվող օգտակար ծառայության ընթացքում:

Շահութահարկ

Շահույթի կամ վնասի գծով հաշվետու տարվա շահութահարկը բաղկացած է ընթացիկ հարկից և հետաձգված հարկից:

Ընթացիկ հարկը տվյալ ժամանակաշրջանի հարկվող շահույթի գծով վճարման/ (փոխհատուցման) ենթակա շահութահարկի գումարն է: Ընթացիկ հարկը ճանաչվում է որպես եկամուտ կամ ծախս և ներառվում է տվյալ ժամանակաշրջանի գուտ շահույթի կամ վնասի մեջ:

Կազմակերպության հետաձգված հարկերը (հետաձգված հարկային պարտավորությունները եւ հետաձգված հարկային ակտիվները) պայմանավորված են ժամանակավոր տարբերությունների (հարկվող եւ նվազեցվող ժամանակավոր տարբերություններ) եւ չօգտագործված հարկային կորուստի հետագա տարիներ փոխանցմամբ:

Ժամանակավոր տարբերությունների հետեւանքով առաջացած հետաձգված հարկերը հաշվարկվում են հաշվեկշռային մեթոդով, հիմնվելով ֆինանսական հաշվետվությունների պատրաստման համար օգտագործված ակտիվների եւ պարտավորությունների հաշվեկշռային արժեքների եւ հարկման նպատակներով օգտագործված գումարների (հարկային բազայի) միջեւ ժամանակավոր տարբերությունների վրա:

Հետաձգված հարկային ակտիվ ճանաչվում է բոլոր նվազեցվող ժամանակավոր տարբերությունների գծով այն չափով, որքանով հավանական է հարկվող շահույթի ստացում, որի դիմաց կարող է օգտագործվել նվազեցվող ժամանակավոր տարբերությունը:

21. Պայմանական պարտավորություններ

Ապահովագրություն

Խումբը ապահովագրված չէ գործունեության ընդհատման և երրորդ կողմերի նկատմամբ պարտավորությունների հանդեպ, որոնք կարող են առաջանալ Խմբի գործունեության հետևանքով:

Իրավական պարտավորություններ

Խմբի ղեկավարությունը տեղյակ չէ Խմբի դեմ հարուցված որևէ փաստացի, անավարտ կամ սպառնացող էական հայցերի մասին:

Շրջակա միջավայրի հետ կապված խնդիրներ

Ղեկավարության համոզմամբ Խումբը բավարարում է ՀՀ օրենսդրությամբ ներկայացվող շրջակա միջավայրի պահպանության պահանջներին և վստահ է, որ Խումբը չունի շրջակա միջավայրի հետ կապված էական ընթացիկ պարտավորություններ: Այնուամենայնիվ, Հայաստանում շրջակա միջավայրի պահպանության վերաբերյալ օրենսդրությունը դեռ զարգացման փուլում է և օրենսդրության հավանական փոփոխություններն ու օրենսդրության մեկնաբանությունները կարող են ապագայում առաջացնել էական պարտավորություններ:

Հավելված Ա. Իրական արժեքի չափման բացահայտումներ

Հետևյալ աղյուսակը ներկայացնում է այն ակտիվները և պարտավորությունները, որոնց իրական արժեքները բացահայտվել են ծանոթագրություններում:

Հոդված	Իրական արժեք հազ. դրամ	Գնահատման մեթոդ	Իրական արժեքի հիերարխիայի մակարդակ	Նշանակալի ոչ դիտարկելի ելակետային տվյալներ
Առևտրային դեբիտորական պարտքեր	68,504	<i>Ընթացիկ</i> Կարճաժամկետ (12 ամսից պակաս) դեբիտորական պարտքերի հաշվեկշռային արժեքը մոտ է իրական արժեքին	Սակարդակ 3	Կիրառելի չէ
Առևտրային կրեդիտորական պարտքեր	237,834	<i>Ընթացիկ</i> Կարճաժամկետ (12 ամսից պակաս) կրեդիտորական պարտքերի հաշվեկշռային արժեքը մոտ է իրական արժեքին	Սակարդակ 3	Կիրառելի չէ
Վարկեր	482,426	<i>Ընթացիկ</i> Կարճաժամկետ (12 ամսից պակաս) վարկերի գծով պարտքերի հաշվեկշռային արժեքը մոտ է իրական արժեքին:	Սակարդակ 3	Կիրառելի չէ